

INSTRUCTIONS TO CANDIDATES

1. **IMPORTANT** : CANDIDATES TO NOTE THAT ADDITIONAL SHEETS WILL NOT BE SUPPLIED AND CANDIDATES TO WRITE THEIR ANSWERS JUDICIOUSLY. CANDIDATES TO WRITE THEIR REGISTRATION NUMBER IN SPECIFIED SPACE ON FRONT PAGE ONLY. WRITING NUMBER OR NAME IN ANY OTHER PART OR MAKING SPECIFIC MARKS IS TREATED AS DELIBERATE ATTEMPT TO INFLUENCE EXAMINER AND WILL BE DEALT SERIOUSLY AS PER UNIVERSITY RULES(MALPRACTICE IN EXAMINATION).
2. Write on both sides. Do not write in the margin space.
3. Enter all details with Registration No., Programme, Semester etc. in the front page and do not write anything in any other space. Registration No. should be written legibly and shade the Corresponding circle in the OMR clearly with black/blue ball pen.
4. Candidates are required to put their signature and left hand thumb impression in the specified places.
5. No sheet shall be torn of from the answer-book provided, if any page is spoiled/damaged, put a line across it.
6. Do not leave any blank page between your answers. Answers written beyond blank pages may not be assessed, if by accident a page is left blank write on it "P.T.O" in bold letters.
7. At the end of the examination, answer-book whether written or blank, must be handed over to the Room Superintendent.
8. Nothing shall be written on the question paper or the blotting paper.
9. See that the answer-book supplied to you bear the signature of the Room Superintendent and date.
10. Write the question numbers (specifying the sub question, if any) in the margin and leave sufficient space after completion of answer to each question.
11. Exchange of writing materials, Communicating with other students, is strictly prohibited.
12. You will not be permitted to leave the examination hall until half an hour after the question papers are distributed.
13. During the last thirty minutes, you will not be allowed to leave the hall.
14. A Candidate is liable to be expelled from the examination hall and his/her case will be reported to the Registrar / Concerned officer of the University, if he / she
 - (i) Brings any book, notes, mobiles any electronic instruments etc., into the examination hall,
 - (ii) Speaks to or communicates in any other way with any other candidate while the examination is going on,
 - (iii) Or takes with him/her any answer-book written or blank or Question Papers, while leaving the examination hall during examination,
 - (iv) If found giving or receiving assistance, or copying from any paper book or notes or allowing any other candidates to copy from his/her answer book etc.
 - (v) Writes either on blotting paper or any other paper clues or points which might possibly be of help to any other candidates during the examination,
 - (vi) Uses or attempts to use in any other unfair means like smuggling in any other answer-book written outside or found guilty of impersonation,
 - (vii) Discloses his/her identity or makes peculiar marks in his/her answer-book,
 - (viii) Or uses abusive or obscene language or is guilty of any other misconduct of a serious nature.
15. A warning bell will be given ten minutes before the close of the examination. At the second bell, You must stop writing and be ready to hand over answer-book to the Room Superintendent. You must not leave your seat until all answer-books are collected by the Room Superintendent.
16. Candidates are forbidden to smoke or to take tea, coffee etc. In the Examination Hall, Drinking water will be supplied at the seat itself, if necessary.
17. Candidates who are not in their seats by the time notified, will not be admitted to the examination. The Chief Superintendent may however, at his discretion admit those who give him a satisfactory reason for the delay not exceeding 30 minutes after the commencement of examination.
18. A candidate who disobeys any instructions issued by the Chief Superintendent or Room Superintendent, or who is guilty of rude or disobedient behavior, is liable to be instantly expelled.
19. Use either blue or black ink pen or ballpoint pen. Do not change the color of ink in any condition. In case you are compelled to change the color do not forget to take the signature of Room Superintendent explaining him/her the situation.

ಭಾಗ - ಎ

೧. ೪

A ೮ ರೀತಿಯ

B ೧) ಬಿಸ್ಕೆಟ್

C ೨) ಕಿರು

D ೮ ನಾಯಕ ಎಲ್ಲರೂ ನಿರ್ದೇಶಕರು

E ೧) ಮೂಲ


F ೮ ಕೃಷಿ

G ೧) ಬೆಳೆ

H ೮ ಫಲಿತಾಂಶ

I ೮ ಬೆಳೆ

J ೮ ಬೆಳೆ



೪

ಭಾಗ - ಬಿ

೨೧

ಅನಲ್ಪನ ಮೊಕೊಟ ಮಕ್ಕು ಬರೀದಿಯ ಮ್ತು ಬರೀದಿಯ ಕ್ಕೊಡೆ ಬಾಡು
 ಕೊತ್ತೆವಾಡೆ ತ್ರೆಮೋಕನೆಯ್ತು ಬಡುಗಿನದ ಅರಕ್ಕಿ ಕ್ಕೊಡು ಬೇಳೆ
 ಬೇಳೆಗೆ ಅರಕ ಅರಕದ ಮೇಲೆ ಬೇಲೆ ಕೊಡುಕೊಡೆ ಬಾಡು ಅಡುನಿ
 ಮೊಕೊಟ ಮ್ತು ಬಡುಗಿನದ ಎಷ್ಟು ಎಷ್ಟು ಎಷ್ಟು ಎಷ್ಟು ಎಷ್ಟು ಎಷ್ಟು
 ಕ್ಕೊಡು ಮನೆಯಲ್ಲ ಕೊಡು ಕೊಡು ಬೇಳೆಯ್ತು ಮೊಕೊಟ ಮೊಕೊಟ
 ಎಲ್ಲ ಎಲ್ಲ ಮೊಂಡುವರೇದ ಚೆನ್ನಾಲಡೆಯ್ತು ಬೇಳೆಲಾಗಿದ ಹಗ್ಗ
 ಎರಕ ಕೊಡು ಮೊಕೊಟ ಮ್ತು ಬರೀದಿಯ ಮೊಕೊಟ ಮೊಕೊಟ
 ಅನುಕೂಲಕರವಾಗಿದೆ,

೨೨

ಶ್ರೀ ಎಡುಮನ ತ್ರೆಕಾರ ಕೊಡುಕೊಡೆ ಎಲ್ಲ ಎಲ್ಲ ಅಗಿಣ್ ಕೊಡು
 ಕೊಡುಕೊಡೆ ಎಲ್ಲ ತ್ರೆಮೋಕನಾಗಿ ಕೊಡೆ ಅಕ್ಕಿ ಕೊಡು ನೆಡುಕೊಡೆ ಅರಕ್ಕಿ
 ಕೊಡು ಹೇಳುವೆಂ ಕೊಡುಕೊಡೆ ಹೇಳುವೆಂ ಕೊಡುಕೊಡೆ ಕೊಡುಕೊಡೆ
 ಕೊಡು ಅಕ್ಕಿ ನೆಡುಕೊಡೆ ಕೊಡು ಕೊಡು ಕೊಡು.

ಭಾಗ - ಸಿ

೧೨

ಬಾಡೆ ಮೊಕೊಟ

ತ್ರೇಕಾರ ಕೊಡು ಭಾಗ್ಯವೆಂ ನೆಡುಕೊಡೆ ತ್ರೆಮೋಕನಾಗಿ ಕೊಡು
 ಕೊಡು. ಎರಕ್ಕಿ ಕೊಡು ಬಾಡೆ ಮೊಕೊಟ ಮ್ತು ಮೊಕೊಟ ಕೊಡು
 ಎರಕ್ಕಿ ಕೊಡು ಮ್ತು ಕೊಡುಕೊಡೆ ಕೊಡುಕೊಡೆ ಕೊಡುಕೊಡೆ
 ತ್ರೆಮೋಕನಾಗಿ ಅರಕ ಕೊಡುಕೊಡೆ ಕೊಡು ಮ್ತು ಅರಕ ಮೊಕೊಟ
 ಮ್ತು ಕೊಡು ಮೊಕೊಟ ಕೊಡು. ಎರಕ್ಕಿ ಅರಕ ಮೊಕೊಟ ಬಾಡೆ ಮೊಕೊಟ
 ಮೊಕೊಟ ಮ್ತು ಕೊಡುಕೊಡೆ ಹಗ್ಗ ಅರಕ್ಕಿ ಮೊಕೊಟ ಕೊಡುಕೊಡೆ

ಅವೇ ಒಂದು ವೇಳೆ ಮೊಳೆರಾಮ ಕೈಕೊಡಲೆ. ಅಲ್ಲ ಬದುಕು
 ಅದೇನು ಕಲಾಕಾರಿ ವಾಗುತ್ತದೆ ಎಂದೂ ಮೊಳೆಯಬುದ್ಧಿಯು ಅತ್ತು
 ಮುಕ್ತೆ ಲೆತ್ತ ಬಿಡುತ್ತದೆ. ಮೊಳೆಯಾಗುವವರೆಗೆ ಭೂಮಿ ಮೆಲೆ ಬಿಡುತ್ತದೆ
 ಪ್ರಾಣಿ, ಪಕ್ಷಿ, ಬಿಲ್ಲವು ಕಿತ್ತುಕೊಂಡು ನೋಡುತ್ತದೆ ಎಂಬುದೇನಿರಬೇಕು.
 ಅವಲ್ಲ ಕುದುರೆ, ನೀರು ಇರಬೇಕು. ಬೇರೆ ಬೇರೆ ಬರಗಾಲ ಎದುರಿಸಿ
 ಬೇಕಾಗುತ್ತದೆ ಎಂದೆದುಕೊಳ್ಳಬಹುದು. ಮತ್ತೆ ಅವರಲ್ಲಿ ಪ್ರಯತ್ನವಾಗಿ
 ಕೆರೆ, ನದಿಗಳು ಬಿಡುವವು ಮುಗಿಯುತ್ತದೆ ಅವರ ನೆರಕೆ ಇನ್ನೆವೆಯಲ್ಲ
 ಅವರಾಳು ನಾವು ಮೊಳೆ ಎತ್ತು ಅದಾಗ ಅವರ ಉಪಯೋಗವನ್ನು ಬೇಕು
 ಕೊಡಬೇಕು ಮತ್ತೆ ಹೊಡೆದ ಪ್ರಯತ್ನದಲ್ಲಿ ಮರ ಕೆಡೆಯುವುದರಿಂದ
 ಮೊಳೆ ಹುಡುಕುವುದರಿಂದ ಹಾಗೂ ಅವರಲ್ಲಿ ಪ್ರಯತ್ನವಾಗಿ ಅವನ ನಾವು
 ತೆದಗುತ್ತೇವೆ. ಒಂದು ವೇಳೆ ಮೊಳೆಯಬುದ್ಧಿಯು ಒಂದು ಸ್ಥಾನದಿಂದ ಬಂದ
 ಉದಾಹರಣೆ ಇದನ್ನು ಸುತ್ತಲಾಗು ಬಿಡುತ್ತದೆ ಬಿಡುತ್ತೇವೆ ಕೊಡಬೇಕು. ಇದರಿಂದ
 ಮೊಳೆಯು ನನ್ನ ರಾಜನಿಗೆ ಹೋಲುತ್ತಿರುವುದು.

೮)

೧೨)

"ಕಾಲೇಕ ಬಿಡು ಕಥೆ"

ಕಾಲೇಕ ಬಿಡು ಕಥೆ ಇದರಲ್ಲಿ ಅನ್ನಿರಾಜನಂಬ ರಾಜ ನೀಡುತ್ತಾನೆ ಅವನು ಬಿಡು
 ಒಂದು ಮಕ್ಕಳ ಅವರಲ್ಲಿ ಒಂದು ಮಕ್ಕಳು, ಒಂದು ಮಕ್ಕಳು, ಒಂದು ಮಕ್ಕಳು, ಒಂದು ಮಕ್ಕಳು
 ಒಂದು ಮಕ್ಕಳು ಅವರ ಮಕ್ಕಳಿಗಾಗಿ ತುರ ಮತ್ತೆ ಅವರಾಗಿ ಕೆಲವು ಕಾಲ
 ಬಿಡುತ್ತದೆ ಕೆಲವು ಮಕ್ಕಳು ಬಿಡುತ್ತದೆ ಬಿಡುತ್ತದೆ ಅವರ ಮಕ್ಕಳು. ಅವರಿಂದ ಅವ
 ಸ್ವತಂತ್ರವಾಗಿ ಹೋಲುತ್ತದೆ ಕೆಲವು ಮಕ್ಕಳು ಅವರ ಮಕ್ಕಳು ಅವರ ಮಕ್ಕಳು ಗೆಲುವಾಗಿ
 ಹೋಲುತ್ತದೆ. ಕೆಲವು ಮಕ್ಕಳು ಅವರ ಮಕ್ಕಳು ಅವರ ಮಕ್ಕಳು ಅವರ ಮಕ್ಕಳು.

ಅಗಲಿ ವಿಸ್ತೃತವಾಗಿ ಬರೆಯುವುದು ಹೇಳುತ್ತಾನೆ ಇದರಿಂದ ಬೇರೆತು ಅವನ ಹೆಸರಿನ
 ಮೇಲೆಯೇ ತನ್ನ ಸ್ವಕರಿಸುತ್ತಾಳೆ ಮತ್ತು ಆ ಕಾಲೆಯನ್ನು ಬಿಡುವ ಬಗ್ಗೆ
 ತನ್ನ ಅಪನಂಬಿಕೆ ಅವಳಿಗೆ ಕಾಣಿಸಿಕೊಳ್ಳುತ್ತದೆ ಬಿಡುತ್ತಾನೆ ಮತ್ತು ಅವನು
 ಬೇರೆಯೇ ಹೊರಟನಾದ ಬಗ್ಗೆ ಅವರ ಲಿಪಿಯ ಬಗ್ಗೆ ಹೇಗೆ ಕೇಳುತ್ತಾನೆ.
 ಅವರು ನೈಋತ್ಯದಿಂದ ಬಂದು ಕೇಳಿದಾಗ ಅವಳು ಹೇಗೆ ಹೇಳಿಲ್ಲ
 ಮನು ನೀಡಿಗೆ ತಂದ ಹೊರಟವರ ನನ್ನ ಗುಲುವು ಮಗದಾದ ಬಂದು ಹೇಳುತ್ತಾಳೆ
 ಅವಳಿಗೂ ತನ್ನ ಸ್ವಕರಿಸುತ್ತಾಳೆ ತನ್ನ ಸ್ವಕರಿಸುತ್ತಾಳೆ ಇದರಿಂದ
 ತನ್ನ ಲಿಪಿಗೆ ಮೇಲೆ ಬೇರೆಹೋಗುತ್ತದೆ. ಹಾಗೆ ಬಂದು ಸಲ ಮೇಲೆ ಬಂದ.
 ಅವನು ತನ್ನ ಸ್ವಕರಿಸುತ್ತಾನೆ ಇದರ ಸಂದೇಶ ತಂದೆಹೋಗುವುದು
 ತನ್ನ ಅನೇಕರೂ ವನೇಲಾ ಬಿಡುತ್ತಾ ಅವರ ಗಾಂವಿನ ದೇವಾಲಯದ ಹಾಗೆ
 ನೋಡಿ ಕೊಳ್ಳುವುದು ಇದರ ಸಂದೇಶವಾಗಿದೆ ಹಾಗೆ ರಾಜ ನಾಡವನ್ನು ತನ್ನ
 ಹೊಸ, ಮೊಟ್ಟನ ಮಗ ಅನೇಕರೂ ಹೋಗು ಇದರ ಸಂದೇಶವಾಗಿದೆ.

ಭಾಗ - ೩

೧೫

೧೬


"ಎದೆಯ ಹೊರತೆ"

ಈ ಪಾಠದಲ್ಲಿ ಬಹು ಹೊಸದಾಗಿ ಬೇರೆತು ತನ್ನ ತನ್ನ ಬದುಕು ಬದುಕು ಬಂದಾಗ
 ನೋಡುವುದು ತನ್ನ ಪ್ರಕೃತಿ ಎದೆಯ ಹೊರತೆ ಎಂಬ ಪಾಠದಲ್ಲಿ
 ಬೇರೆಹೋಗಿದೆ. ಹೆಸರಿನ ಹೊರತೆ ಹಾಗೆ ಎದೆಯ ಹೊರತೆ ಎಂಬ ಎದೆಯ
 ಹೊರತೆ ಎಂಬ ನೋಡುವುದು. ಅಥವಾ ಭಾರತದಾದ್ಯಂತ ಈ ಪಾಠದಲ್ಲಿ
 ಬಹು ಹೊಸದಾಗಿ ತನ್ನ ಗೊತ್ತಿನ ಬದುಕಿನಿಂದ ತನ್ನ ನೋಡುವುದು ಹೇಳಲು
 ತನ್ನ ಬದುಕು ಹಾಗೆ ನೋಡುವುದು ಹೇಳಲು ಹಾಗೆ ಮೊಟ್ಟನ ಮಗ
 ಹೊರತೆ ಮೊಟ್ಟನ ಮಗ ಇದಕ್ಕೆ ಬಂದಾಗ ಎದೆಯ ರೀತಿಯಲ್ಲಿ ಕೊಡುವುದು
 ಕೊಡುವುದು, ಅವರ ಅನುಭವ ನಡೆ ತನ್ನ ಗೊತ್ತಿನ ಕೊಡುವ ಮೊಟ್ಟನ ಮಗ

2918

ಕುಳಿವಿರುತ್ತಾನೆ ಇದನ್ನು ಕಂಡು ಬೆಣಕಿರುವ ಕೈಯಲ್ಲಿ ಕುಣಿ ಹಿಡಿದು
ಅಳಿಲಾ ಬಾರಿರುವ ಬುಟ್ಟಿಗಳಿಗೆ ಅದ ಅನುಮಾನ ಇದ್ದಾಗಿದೆ, ಮತ್ತು
ತನ್ನ ಅನುಭವವನ್ನೂ ನಾನು ಗಳಿಸಿ ನನ್ನವರಲ್ಲಿ ಹೇಳಲು ಮುಂದಾದಾಗ
ಅವಳು ನೋಡುತ್ತಾ ಕೇಳಲು ಮುಂದುವರಿದಳು ಇದು ಅದೇ ತನ್ನ ಗಾತ್ರ
ಅನುಮಾನವನ್ನು ತಾಳಲಾರದೆ ಅವಳು ಮರಣಕ್ಕೆ ಬಿದ್ದಳು, ಆಗ
ಅವಳು ಮರಣಕ್ಕೆ ತನ್ನ ತಾಯಿಯ ಕಾಲನ್ನು ಹಿಡಿದು ನಿಶ್ಚಿನಿವಾಗಿ ಇಳಿದಳು
ನಮ್ಮ ಗಾತ್ರ ಬದುಕು ಮುಂದು ಅವಳು ಕಾಲನ್ನು ಹಿಡಿದು ಅತ್ತಾಗ ಅವಳು ಮನಸ್ಸು
ಕೊನೆ ಬದುಕಲು ಮುಂದಾಗುತ್ತಾಳೆ. ಎಂಬುದು ಈ ಕಥೆಯ ಭಾಗವಾಗಿದೆ.













2918





























































Work Sheet

ಪರೀಕ್ಷಾರ್ಥಿಗಳಿಗೆ ಸೂಚನೆಗಳು

1. ನಿಮಗೆ ಕೊಟ್ಟ ಉತ್ತರ ಪತ್ರಿಕೆಗಿಂತ ಯಾವುದೇ ಹೆಚ್ಚುವರಿ ಪುಟಗಳನ್ನು ಕೊಡಲಾಗುವುದಿಲ್ಲ. ಆದ್ದರಿಂದ ವಿದ್ಯಾರ್ಥಿಗಳು ಉತ್ತರ ಬರೆಯುವಾಗ ಪುಟಗಳ ಸದುಪಯೋಗದ ಬಗ್ಗೆ ಗಮನಿಸಬೇಕು. ವಿದ್ಯಾರ್ಥಿಗಳು ತಮ್ಮ ಸ್ಥಳಾಂಕವನ್ನು ಮೊದಲನೇ ಪುಟದಲ್ಲಿ ತೋರಿಸಿದ ಸ್ಥಳದಲ್ಲಿಯೇ ಬರೆಯತಕ್ಕದ್ದು ಮತ್ತು ಸ್ಥಳಾಂಕವನ್ನಾಗಲೀ ಹೆಸರನ್ನಾಗಲೀ ಬೇರೆ ಯಾವುದೇ ಸ್ಥಳದಲ್ಲಿ ಬರೆದರೆ, ಪರೀಕ್ಷಕರ ಸವಲತ್ತಿಗಾಗಿ ಸೂಚಿಸುತ್ತೀರೆಂದು ಪರಿಗಣಿಸಿ ವಿಶ್ವವಿದ್ಯಾಲಯದ ಕಾಯ್ದೆ (ಪರೀಕ್ಷೆ ಅವ್ಯವಹಾರ ಅಪರಾಧಕ್ಕಾಗಿ) ಯನುಸಾರ ಶಿಕ್ಷೆಗೆ ಗುರಿಪಡಿಸಲಾಗುವುದು.
2. ಉತ್ತರ ಪತ್ರಿಕೆಯ ಎರಡೂ ಬದಿಗೆ ಉತ್ತರಗಳನ್ನು ಬರೆಯತಕ್ಕದ್ದು. ಮಾರ್ಜಿನ್‌ನಲ್ಲಿ ಉತ್ತರ ಬರೆಯತಕ್ಕದ್ದಲ್ಲ.
3. ಉತ್ತರ ಪತ್ರಿಕೆಯ ಮೇಲಿನ ಪುಟದಲ್ಲಿ ತಮ್ಮ ಪರೀಕ್ಷಾ ನೋಂದಣಿ ಸಂಖ್ಯೆ, ಕಾರ್ಯಕ್ರಮ, ಸೆಮಿಸ್ಟರ್, ಇತ್ಯಾದಿ ಎಲ್ಲಾ ವಿವರಗಳನ್ನು ನಮೂದಿಸಬೇಕು ಹಾಗೂ ಯಾವುದೇ ಕಾರಣಕ್ಕೂ ಬೇರೆ ಸ್ಥಳದಲ್ಲಿ ಏನನ್ನೂ ಬರೆಯಬಾರದು. ನೋಂದಣಿ ಸಂಖ್ಯೆಯನ್ನು ಸ್ಪಷ್ಟವಾಗಿ ಬರೆದು ಅದಕ್ಕೆ ಸಂಬಂಧಿಸಿದ ಓ.ಎಂ.ಆರ್ ವೃತ್ತವನ್ನು ನೀಲಿ ಅಥವಾ ಕಪ್ಪು ಬಣ್ಣದ ಬಾಲ್ ಪೆನ್ನಿನಿಂದ ಗುರುತಿಸತಕ್ಕದ್ದು.
4. ವಿದ್ಯಾರ್ಥಿಗಳು ತಮ್ಮ ಸಹಿ ಹಾಗೂ ಎಡಗೈ ಹೆಬ್ಬಟ್ಟಿನ ಗುರುತನ್ನು ನಮೂದಿಸಿದ ಸ್ಥಳದಲ್ಲಿ ಹಾಕಬೇಕು.
5. ತೆಗೆದುಕೊಂಡ ಉತ್ತರ ಪತ್ರಿಕೆಯ ಪುಟವನ್ನು ಹರಿಯಬಾರದು ಒಂದು ವೇಳೆ ಯಾವುದೇ ಪುಟವು ಹಾಳಾಗಿದ್ದಲ್ಲಿ ಅದರ ಮೇಲೆ ಕತ್ತರಿಯ ಗುರುತು ಹಾಕಬೇಕು.
6. ಉತ್ತರ ಪತ್ರಿಕೆಯಲ್ಲಿ ಖಾಲಿಯಾಗಿ ಪುಟಗಳನ್ನು ಬಿಟ್ಟು ಮುಂದಿನ ಪುಟದಲ್ಲಿ ಉತ್ತರಗಳನ್ನು ಬರೆದರೆ ಅವುಗಳನ್ನು ಗಣನೆಗೆ ತೆಗೆದುಕೊಳ್ಳಲಾಗುವುದಿಲ್ಲ. ಒಂದು ವೇಳೆ ಕಣ್ ತಪ್ಪಿನಿಂದ ಸಂಭವಿಸಿದ್ದಲ್ಲಿ ಹಿಂದಿನ ಪುಟದ ಮೇಲೆ ಪುಟ ತಿರುವಿರಿ (ಪು.ತಿ.ನೋ) ಎಂದು ಸ್ಪಷ್ಟವಾಗಿ ದಪ್ಪ ಅಕ್ಷರಗಳನ್ನು ನಮೂದಿಸಬೇಕು.
7. ಪರೀಕ್ಷಾ ಸಮಯ ಮುಗಿದ ನಂತರ ಉತ್ತರ ಪತ್ರಿಕೆಯನ್ನು ಖಾಲಿಯಾಗಿರಲಿ ಇಲ್ಲವೇ ಉತ್ತರಗಳನ್ನು ಬರೆದಿರಲಿ ಅದನ್ನು ಕೋಣೆಯ ಮೇಲ್ವಿಚಾರಕರಿಗೆ ಒಪ್ಪಿಸತಕ್ಕದ್ದು.
8. ಪ್ರಶ್ನೆ ಪತ್ರಿಕೆಯ ಅಥವಾ ಬ್ಲಾಟಿಂಗ್ ಪೇಪರ್ ಮೇಲೆ ಏನನ್ನೂ ಬರೆಯತಕ್ಕದ್ದಲ್ಲ.
9. ಮೇಲ್ವಿಚಾರಕರು ಉತ್ತರ ಪತ್ರಿಕೆಯ ಮೇಲೆ ತಮ್ಮ ಹಸ್ತಾಕ್ಷರ ಹಾಗೂ ದಿನಾಂಕವನ್ನು ನಮೂದಿಸಿದರೆ ಬಗ್ಗೆ ಗಮನ ಹರಿಸಬೇಕು.
10. ಪ್ರಶ್ನೆಗಳ ಹಾಗೂ ಉಪಪ್ರಶ್ನೆಗಳ ಸಂಖ್ಯೆಯನ್ನು ಉತ್ತರ ಪತ್ರಿಕೆಯ ಮಾರ್ಜಿನ್‌ನಲ್ಲಿ ನಮೂದಿಸತಕ್ಕದ್ದು. ಪ್ರತಿ ಪ್ರಶ್ನೆಯ ಉತ್ತರ ಮುಗಿದ ನಂತರ ಸೂಕ್ತ ಸ್ಥಳ ಬಿಡುವುದು.
11. ಉತ್ತರ ಬರೆಯುವ ಸಾಮಗ್ರಿಗಳನ್ನು ಒಬ್ಬರಿಗೊಬ್ಬರಿಗೆ ಬದಲಿಸುವುದನ್ನಾಗಲಿ ಹಾಗೂ ಮಾತನಾಡುವುದನ್ನಾಗಲಿ ನಿಷೇಧಿಸಿದೆ.
12. ಪರೀಕ್ಷೆ ಪ್ರಾರಂಭವಾದ ನಂತರ ಪ್ರಶ್ನೆ ಪತ್ರಿಕೆ ನೀಡಿದ ಅರ್ಧ ತಾಸಿನವರೆಗೆ ಪರೀಕ್ಷಾ ಕೊಠಡಿಯನ್ನು ಬಿಟ್ಟು ಹೊರಗೆ ಹೋಗುವಂತಿಲ್ಲ.
13. ಪರೀಕ್ಷೆಯ ಕೊನೆಯ ಮೂವತ್ತು ನಿಮಿಷಗಳಲ್ಲಿ ಪರೀಕ್ಷಾ ಕೊಠಡಿಯಿಂದ ಹೊರಗೆ ಹೋಗುವಂತಿಲ್ಲ.
14. ವಿದ್ಯಾರ್ಥಿಗಳು ಈ ಮುಂದೆ ತಿಳಿಸಿದ ಯಾವುದಾದರೂ ಅಪರಾಧಗಳನ್ನು ಮಾಡಿದ್ದಲ್ಲಿ ಅವರನ್ನು ಪರೀಕ್ಷಾ ಕೊಠಡಿಯಿಂದ ಹೊರಗೆ ಹಾಕಲಾಗುವುದು ಹಾಗೂ ಸದರಿ ವಿಷಯವನ್ನು ವಿಶ್ವವಿದ್ಯಾಲಯದ ಕುಲಸಚಿವರು/ಸಂಬಂಧಪಟ್ಟ ಅಧಿಕಾರಿಗಳಿಗೆ ಸೂಕ್ತ ಕ್ರಮಕ್ಕಾಗಿ ವರದಿ ಮಾಡಲಾಗುವುದು.
 - (i) ಪರೀಕ್ಷಾ ಕೊಠಡಿಗೆ ನಕಲು ಪ್ರತಿಗಳಾದ ಪುಸ್ತಕ, ನೋಟ್ಸ್, ಚೀಟಿ, ಮೊಬೈಲ್ ಅಥವಾ ಇಲೆಕ್ಟ್ರಾನಿಕ್ಸ್ ಉಪಕರಣಗಳನ್ನು ತಂದರೆ.
 - (ii) ಪರೀಕ್ಷೆ ನಡೆಯುವ ವೇಳೆಯಲ್ಲಿ ಬೇರೆ ವಿದ್ಯಾರ್ಥಿಗಳ ಜೊತೆಗೆ ಮಾತನಾಡಿದರೆ ಅಥವಾ ಯಾವುದೇ ವಿಷಯ ತಿಳಿಸಿದರೆ.
 - (iii) ಪರೀಕ್ಷೆ ನಡೆಯುವ ವೇಳೆಯಲ್ಲಿ ಬರೆದ ಉತ್ತರ ಪತ್ರಿಕೆ ಅಥವಾ ಖಾಲಿ ಉತ್ತರ ಪತ್ರಿಕೆ ಅಥವಾ ಪ್ರಶ್ನೆ ಪತ್ರಿಕೆಯನ್ನಾಗಲಿ ಪರೀಕ್ಷಾ ಕೊಠಡಿಯಿಂದ ಹೊರಗೆ ತೆಗೆದುಕೊಂಡುಹೋದರೆ.
 - (iv) ಪರೀಕ್ಷೆ ವೇಳೆಯಲ್ಲಿ ಬೇರೆ ವಿದ್ಯಾರ್ಥಿಗಳಿಂದ ಪರೀಕ್ಷೆಗೆ ಸಂಬಂಧಿಸಿದ ಯಾವುದೇ ನಕಲು ಪ್ರತಿಗಳನ್ನು ಕೊಡುವುದಾಗಲಿ/ತೆಗೆದುಕೊಳ್ಳುವುದಾಗಲಿ ಅಥವಾ ತಮ್ಮ ಉತ್ತರ ಪತ್ರಿಕೆಯಿಂದ ನಕಲು ಮಾಡಲು ಅನುವು ಮಾಡುವುದಾಗಲಿ ಮಾಡಿದರೆ.
 - (v) ಪರೀಕ್ಷೆ ನಡೆಯುವ ವೇಳೆಯಲ್ಲಿ ಬೇರೆ ವಿದ್ಯಾರ್ಥಿಗಳಿಗೆ ಅನುಕೂಲವಾಗುವಂತೆ ಬ್ಲಾಟಿಂಗ್ ಪೇಪರ್ ಅಥವಾ ಯಾವುದೇ ಪೇಪರ್ ಮೇಲೆ ಸುಳಿವು ಅಥವಾ ಮಾಹಿತಿಯನ್ನು ಬರೆದರೆ.
 - (vi) ಪರೀಕ್ಷಾ ಸಮಯದಲ್ಲಿ ತಮ್ಮ ಅಥವಾ ಬೇರೆಯವರ ಉತ್ತರ ಪತ್ರಿಕೆಯನ್ನು ಕದ್ದು ತರುವುದನ್ನಾಗಲೀ, ಹೊರಗೆ ಒಯ್ಯುವುದನ್ನಾಗಲೀ ಮತ್ತು ಬೇರೆಯವರ ಪರವಾಗಿ ಉತ್ತರ ಪತ್ರಿಕೆ ಬರೆಯುವುದನ್ನು ಮಾಡಿದರೆ.
 - (vii) ವಿದ್ಯಾರ್ಥಿಯು ಉತ್ತರ ಪತ್ರಿಕೆಯಲ್ಲಿ ತಮ್ಮ ಗುರುತಿನ ಮಾಹಿತಿಯನ್ನು ನೀಡಿದರೆ ಅಥವಾ ವಿಶಿಷ್ಟ ಗುರುತುಗಳನ್ನು ಮಾಡಿದರೆ.
 - (viii) ಅಥವಾ ನಿಂದಾತ್ಮಕ ಭಾಷೆಯನ್ನು ಬಳಸಿದರೆ ಅಥವಾ ಅಶ್ಲೀಲ ಭಾಷೆಗಳನ್ನು ಬಳಸಿದರೆ ಅಥವಾ ಇತರೆ ಯಾವುದೇ ಗುರುತರವಾದ ಅಪರಾಧಗಳನ್ನು ಮಾಡಿದರೆ.
15. ಪರೀಕ್ಷೆ ಮುಗಿಯುವುದಕ್ಕೆ 10 ನಿಮಿಷ ಮುಂಚಿತವಾಗಿ ಮೊದಲ ಗಂಟೆ ಬಾರಿಸಲಾಗುವುದು. ಎರಡನೇ ಗಂಟೆ ಬಾರಿಸಿದ ಕೂಡಲೇ ಉತ್ತರಗಳನ್ನು ಬರೆಯುವುದನ್ನು ನಿಲ್ಲಿಸಿ ಕೊಠಡಿ ಮೇಲ್ವಿಚಾರಕರಿಗೆ ಉತ್ತರ ಪತ್ರಿಕೆಯನ್ನು ಸಲ್ಲಿಸಲು ಸಿದ್ಧರಾಗಿರಬೇಕು. ಎಲ್ಲರ ಉತ್ತರ ಪತ್ರಿಕೆಗಳನ್ನು ಪಡೆಯುವವರೆಗೆ ವಿದ್ಯಾರ್ಥಿಗಳು ಕೊಠಡಿಯಿಂದ ಹೊರಗೆ ಹೋಗತಕ್ಕದ್ದಲ್ಲ.
16. ವಿದ್ಯಾರ್ಥಿಗಳಿಗೆ ಪರೀಕ್ಷಾ ಕೊಠಡಿಯಲ್ಲಿ, ಚಹ/ಕಾಫಿ ಕುಡಿಯುವುದಾಗಲಿ, ಸಿಗರೇಟು ವಗೈರೆ ಸೇದುವುದಾಗಲಿ ನಿಷೇಧಿಸಲಾಗಿದೆ. ಅವಶ್ಯವಿದ್ದರೆ ವಿದ್ಯಾರ್ಥಿಗಳಿಗೆ ಕುಡಿಯುವ ನೀರನ್ನು ಅವರಿದ್ದ ಸ್ಥಳದಲ್ಲಿಯೇ ಪೂರೈಸಲಾಗುವುದು.
17. ನಿಗದಿಪಡಿಸಿದ ವೇಳೆಗೆ ವಿದ್ಯಾರ್ಥಿಗಳು ಅವರ ಸ್ಥಾನದಲ್ಲಿರದಿದ್ದರೆ ಅವರಿಗೆ ಪರೀಕ್ಷೆಗೆ ಹಾಜರಾಗಲು ಅನುಮತಿಸಲಾಗುವುದಿಲ್ಲ, ಸರಿಯಾದ ಕಾರಣಗಳಿದ್ದಲ್ಲಿ ಮಾತ್ರ ಅನುಮತಿಯನ್ನು ನೀಡಲು ಸಂಬಂಧಿಸಿದ ಮುಖ್ಯ ಮೇಲ್ವಿಚಾರಕರಿಗೆ ವಿವೇಚನಾ ಅಧಿಕಾರವನ್ನು ನೀಡಲಾಗಿದೆ.
18. ಮುಖ್ಯ ಅಥವಾ ಕೊಠಡಿ ಮೇಲ್ವಿಚಾರಕರು ನೀಡಿರುವ ಯಾವುದೇ ಸೂಚನೆಗಳಿಗೆ ಅವಿಧೇಯತೆ ತೋರುವ ಅಥವಾ ಒರಟಾಗಿ ನಡೆದುಕೊಳ್ಳುವ ಅಥವಾ ಅವಿಧೇಯತೆಯಿಂದ ವರ್ತಿಸುವ ಅಭ್ಯರ್ಥಿಯನ್ನು ಆ ಕೂಡಲೇ ಪರೀಕ್ಷಾ ಕೊಠಡಿಯಿಂದ ಹೊರ ಕಳಿಸಲಾಗುವುದು.
19. ವಿದ್ಯಾರ್ಥಿಗಳು ಉತ್ತರ ಪತ್ರಿಕೆಗಳಲ್ಲಿ ಕೇವಲ ನೀಲಿ/ಕಪ್ಪು ಶಾಹಿಯ (ಇಂಕ್) ಪೆನ್ನನ್ನು ಅಥವಾ ಬಾಲ್ ಪೆನ್ನನ್ನು ಮಾತ್ರ ಉಪಯೋಗಿಸಬೇಕು. ಯಾವುದೇ ಪರಿಸ್ಥಿತಿಯಲ್ಲಿ ಶಾಹಿಯ ಬಣ್ಣವನ್ನು ಬದಲಾಯಿಸುವ ಹಾಗಿಲ್ಲ, ಒಂದು ವೇಳೆ ಅನಾನುಕೂಲತೆಯಿಂದಾಗಿ ಬಣ್ಣವನ್ನು ಬದಲಿಸುವುದಾದರೆ ಉತ್ತರಗಳನ್ನು ಬರೆಯುವುದಕ್ಕಿಂತ ಮೊದಲು ವಿಷಯವನ್ನು ಕೊಠಡಿಯ ಮೇಲ್ವಿಚಾರಕರಿಗೆ ತಿಳಿಸಿ ಅವರ ಸಹಿಯನ್ನು ಪಡೆಯಲು ಮರೆಯದಿರಿ.