

INSTRUCTIONS TO CANDIDATES

1. **IMPORTANT** :CANDIDATES TO NOTE THAT ADDITIONAL SHEETS WILL NOT BE SUPPLIED AND CANDIDATES TO WRITE THEIR ANSWERS JUDICIOUSLY. CANDIDATES TO WRITE THEIR REGISTRATION NUMBER IN SPECIFIED SPACE ON FRONT PAGE ONLY. WRITING NUMBER OR NAME IN ANY OTHER PART OR MAKING SPECIFIC MARKS IS TREATED AS DELIBERATE ATTEMPT TO INFLUENCE EXAMINER AND WILL BE DEALT SERIOUSLY AS PER UNIVERSITY RULES(MALPRACTICE IN EXAMINATION).
2. Write on both sides. Do not write in the margin space.
3. Enter all details with Registration No., Programme, Semester etc. in the front page and do not write anything in any other space. Registration No. should be written legibly and shade the Corresponding circle in the OMR clearly with black/blue ball pen.
4. Candidates are required to put their signature and left hand thumb impression in the specified places.
5. No sheet shall be torn of from the answer-book provided, if any page is spoiled/damaged, put a line across it.
6. Do not leave any blank page between your answers. Answers written beyond blank pages may not be assessed, if by accident a page is left blank write on it "P.T.O" in bold letters.
7. At the end of the examination, answer-book whether written or blank, must be handed over to the Room Superintendent.
8. Nothing shall be written on the question paper or the blotting paper.
9. See that the answer-book supplied to you bear the signature of the Room Superintendent and date.
10. Write the question numbers (specifying the sub question, if any) in the margin and leave sufficient space after completion of answer to each question.
11. Exchange of writing materials, Communicating with other students, is strictly prohibited.
12. You will not be permitted to leave the examination hall until half an hour after the question papers are distributed.
13. During the last thirty minutes, you will not be allowed to leave the hall.
14. A Candidate is liable to be expelled from the examination hall and his/her case will be reported to the Registrar / Concerned officer of the University, if he / she
 - (i) Brings any book, notes, mobiles any electronic instruments etc., into the examination hall,
 - (ii) Speaks to or communicates in any other way with any other candidate while the examination is going on,
 - (iii) Or takes with him/her any answer-book written or blank or Question Papers, while leaving the examination hall during examination,
 - (iv) If found giving or receiving assistance, or copying from any paper book or notes or allowing any other candidates to copy from his/her answer book etc.
 - (v) Writes either on blotting paper or any other paper clues or points which might possibly be of help to any other candidates during the examination,
 - (vi) Uses or attempts to use in any other unfair means like smuggling in any other answer-book written outside or found guilty of impersonation,
 - (vii) Discloses his/her identity or makes peculiar marks in his/her answer-book,
 - (viii) Or uses abusive or obscene language or is guilty of any other misconduct of a serious nature.
15. A warning bell will be given ten minutes before the close of the examination. At the second bell, You must stop writing and be ready to hand over answer-book to the Room Superintendent. You must not leave your seat until all answer-books are collected by the Room Superintendent.
16. Candidates are forbidden to smoke or to take tea, coffee etc. In the Examination Hall, Drinking water will be supplied at the seat itself, if necessary.
17. Candidates who are not in their seats by the time notified, will not be admitted to the examination. The Chief Superintendent may however, at his discretion admit those who give him a satisfactory reason for the delay not exceeding 30 minutes after the commencement of examination.
18. A candidate who disobeys any instructions issued by the Chief Superintendent or Room Superintendent, or who is guilty of rude or disobedient behavior, is liable to be instantly expelled.
19. Use either blue or black ink pen or ballpoint pen. Do not change the color of ink in any condition. In case you are compelled to change the color do not forget to take the signature of Room Superintendent explaining him/her the situation.

ಪ್ರಶ್ನೆ - ಎ.

a.

A. b. ಚಿಕ್ಕಂಡೆ / ಚಿತ್ರಾ / ಒನಕೆಯಾಡಿ,

B. d. ಜಿನ್ಯ.

C. a. ಅಂದ.

D. a. ಬೆನ್ನಾವನೂರು, ಶಿವು ಕುದುರೆ, ಶಿವುಕೊಪ್ಪಳ.

E. d. ಸುಂದ.

F. c. ಶಿವುಕೊಪ್ಪಳ.

G. c. ಚಿತ್ರಾ.

H. c. ಯುಸು.

I. a. ಕೊಪ್ಪಳ, ಶಿವುಕೊಪ್ಪಳ, ಶಿವುಕೊಪ್ಪಳ.

J. d. ಚಿತ್ರಾ.

ಭಾಗ - ೨.

೩.

೧. ಶ್ರೀಮನ್ಮೂಲನ ಉತ್ತರ ಕರ್ನಾಟಕದ ಎಲ್ಲೆ ಅಸ್ತಾರಣೆ
ಹೀಗೆ ಇದೆ. ಗುಡಿಯಲ್ಲಿ ನದಿಯಿಂದ ತಂದಿ ನದಿಯ
- ಎರಡು ಕಟ್ಟಿದ ನಡು ಕುನುಡು ಎಂದು ಶ್ರೀಮನ್ಮೂಲನ
ತನ್ನ ತೃತೀಯ ಕವಿತೆಯಾದೊಂದಲ್ಲ ಹೀಗೆ ಕರ್ನಾಟಕದ
- ನ್ಯ ಅಸ್ತಾರಣೆ.

೨. ಮುದ್ದಿತ್ತನು, ಸ್ವಲ್ಪ ತನ್ನ ಸಿಕ್ಕಿತ್ತು, ಬಿಟ್ಟು
ಹೀಗೆ ಇತರರೂ ಎಂಬ ಒಬ್ಬ ವೇವತೆ
ಇದ್ದು

೩. ಉತ್ತರನ ಮೂಲಕ (ಎರಡನೇ) ತನ್ನ
ಉತ್ತರನ ಮೂಲಕ ತನ್ನ ಸಿಕ್ಕಿತ್ತು ಅನಂತ
ಇತ್ತು.

೪. ಎಂಬ ಮೂಲಕ ತನ್ನ ಮೂಲಕ ಸಿಕ್ಕಿತ್ತು
(ನೂರು) ಸಂತೆ ಇತರರೂ.

ಇ.

೮. "ಮುಹೂ ಬ್ರಹ್ಮಣ ರೋಽ ಭಾರವಾ" ?

ಶಿವಾ :

ಈ ಮೂಲನ ವಾಕ್ಯವು "ಉನು ಮುಹೂ" ಮತ್ತು ರೋಽ ರೂಪದ ರೈತ "ವಿದ್ಯಾ ದೂತಯಾ" ಎಂಬ ಗದ್ಯ ಭಾಗವಿಂದ ಸ್ವಾಭಾವಿಕವಾಗಿದೆ.

ಸಂದರ್ಭ :

ವಿದ್ಯಾ ದೂತಯಾ ತಥಾನಾಯಕಯಾ ಮುಹೂ ರೋಽ ವತ್ಸು ತತಃ ತತಃ ಮನುಷ್ಯಾ ಮನುಷ್ಯಾಃ ಈ ಮೂಲನ ವಾಕ್ಯವು ಹೇಳುತ್ತಾ ಇದೆ. ಇದು ಈ ವಾಕ್ಯದ ಸಂದರ್ಭವಾಗಿದೆ.

ಸಾರಸ್ಯ :

ಮುಹೂ ಗಂಡ ಇನಾಯತಾ ನರ್ಹನ ಉಚಿತೇ ಗೋತಕ ಸಂಬಂಧ ಇವಾವುದು. ಮುಹೂಗೇ ತ್ವದ ಬ್ರಹ್ಮಣ ಬ್ರಹ್ಮಣ ತನ್ಯ ತತಃ ಮನುಷ್ಯಾಃ ನದಾಃ ಕೈಗುಳ್ಳುತ್ತಾಳೆ. ತತಃ ಮನುಷ್ಯಾಃ ತ್ವದ ಬ್ರಹ್ಮಣಾ ಬ್ರಹ್ಮಣ್ಯ ಮನುಷ್ಯಾಃ ಎಲ್ಲರೂ ಒಂದು ಇವು ನಮ್ ಮನುಷ್ಯಾಃ ಇವಿದವ್ಯಾ ಎಂಬ ರೀತಿಯಲ್ಲಿ ಬ್ರಹ್ಮಣ್ಯ ಸ್ವೀಕರಣ ಮಾಡಿ -ತ ಉಗ ಬೆತರ ಓದಿ ನಮ್ ಏತ ಬ್ರಹ್ಮಣ್ಯ ಬಂದ ಎಂದು ಹೇಳುವಾಗ ಬ್ರಹ್ಮಣ್ಯ ಹೇಳುತ್ತಾಳೆ.

ನನ್ನ ಗಂಡ ಮೂವತ್ತು ವರ್ಷದ ಸಂಬಂಧ ವಿಸ್ತರಿಸಿದ್ದಾನೆ
 ಹೃದಯವು ನಾನು ಸಹಿಸುವ ಗಾತ್ರದ ಬಾಧೆ ಎಂದು
 ಒತ್ತಿಹಿಡಿಯುತ್ತಾನೆ. ಗಾತ್ರವು ನನ್ನ ಎಸವು ಸಂಪೂರ್ಣವಾಗಿ
 ಇರಬೇಕು. ಇದೇ ನನ್ನ ಹೃದಯವು ಬಾಧಿಸುವಂತೆ ಇದೆ.
 ಕೃಷಿ ಕೂಡ ಎಂದು ಹೇಳುತ್ತೇನೆ. ಇದು ಕೃಷಿ
 ಕೆಲಸಗಳಿಂದಾಗಿ ಹಾಗೆ ಹೇಳುತ್ತೇನೆ. ತುಂಬಾ ದುಃಖದಿಂದ
 ಈ ಮೂಲಕ ವ್ಯಾಖ್ಯಾನಿಸಿ ಹೇಳುತ್ತೇನೆ.

2 "ನೃಪತುಂಗ ನರ್ಮಲ ದುರ್ಮದಿಂದ ಅಲಿಖಿತವಾಯಿತು."

ಶಿಬಿರ :-

ಈ ಮೂಲಕ ವ್ಯಾಖ್ಯಾನಿಸಿ "ನನ್ನ" ರಚನೆಯ
 "ನರ್ಮಲ ದುರ್ಮ" ಎಂದು ಹೆಸರು ಬಂದಿದೆ. ಇದು
 ತುಂಬಾ ಹೆಚ್ಚು. ಇದು ಕೂಡ ತುಂಬಾ "ಅಲಿಖಿತವಾಯಿತು"

ಸಂದರ್ಭ :-

ಲಿಖಿತವಾಗಿರುವಂತಹ ರಚನೆಯ ಮೂಲಕ
 ಹೇಳುವ ಸಂದರ್ಭದಲ್ಲಿ ಈ ಮೂಲಕ ವ್ಯಾಖ್ಯಾನಿಸಿ
 ಅರ್ಥವಾಗುತ್ತದೆ.

ಉದಾಹರಣೆ :-

ಒಬ್ಬ ಕೂಡಲೆ ಲಿಖಿತವಾಗಿರುವಂತಹ ರಚನೆಯ
 ಈ ಮೂಲಕ ವ್ಯಾಖ್ಯಾನಿಸಿ ಅರ್ಥವಾಗುತ್ತದೆ.

ಬಾಗ - ೨

೩

೧೨. ಬೀಜ ಮಲ್ಲಗೆ

ಬೀಜ ಮಲ್ಲಗೆಯ ತಲೆ ಎಂದೆ ಅನ್ನಿಸಿದ
-ವಾದ ಸತ್ಯನಂದ ಖಾಯ್ತು ಹೇರು ಬೀಜ ಮಲ್ಲಗೆ
ಎಂಬ ಕ್ಷೇತ್ರಯ. ಅರಬರಾಗಿದ್ದಾರೆ.

ಬೀಜವು ಮೇಲೆ ಬೀಜವಾಗುವ ವಿಧಾನ
ಪ್ರತ್ಯಕ್ಷಾಂತರ & ಮೇಲಿನಿಂದ ಬೀಜವು ಬೀಜವಾಗುತ್ತಾ
ತಲೆ ಸತ್ಯ ಸತ್ಯನಂದ ಖಾಯ್ತು ಹೇರು. ಬೀಜವು
ಬೀಜವನ್ನು (ಬೀಜನ) ಬೀಜ ಮಲ್ಲಗೆ ತಲೆಗೆ ಅರಬರಾಗಿದ್ದಾರೆ
ಬೀಜ ಮಲ್ಲಗೆ ಹೇಗೆ ನಮಗೆ ಹೇಳುವ ಕೇವಲ
ಸಹ ಹೇಳಿ ನಮಗೆ ಸಹಾಯವನ್ನು ಮಾಡುವ ಅರಬರಾಗಿದ್ದಾರೆ
ಖಾಯ್ತು ಹೇರು ಬೀಜವು ಹೇರು ಬೀಜವು ಹೇರು
-ಇವು ಬೀಜವು & ಪ್ರತ್ಯಕ್ಷಾಂತರವನ್ನು ಸಹಾಯವಾಗುವ ಬೀಜನ
ನಡವಳಿಗಳು

ಬೀಜವು ತಲೆಗೆ ಸಹಾಯವಾಗುತ್ತಾ ಬೀಜವು
ಅರಬರಾಗಿದ್ದಾರೆ ಬೀಜವು ಬೀಜವು ಬೀಜವು
ನಮಗೆ & ಸಹಾಯವಾಗುವ ಬೀಜವು. ಬೀಜವು ಬೀಜವು
ಬೀಜವು ಬೀಜವು ತಲೆ ಸತ್ಯನಂದ ಖಾಯ್ತು ಹೇರು.
ಬೀಜ ಮಲ್ಲಗೆ ಎಂದೆ ಅನ್ನಿಸಿದಾರೆ.

w
ಶಿಖ
೦೩೩

" ರಾಜೀವ್ ಭಾರಿ ರಹ "

ಒಬ್ಬ ರಾಜ್ಯ ವ್ಯಾಪ್ತಿ ವಿಶೇಷವಾಗಿ ೫ ಉತ್ತಮ
 ಹೆಚ್ಚು ವ್ಯಾಪ್ತಿ ಬಂಧುಗಳ, ಸ್ವಯಂಸೇವಕ, ಸೇವಕ &
 ಕ್ಷೇತ್ರ. ಒಬ್ಬ ರಾಜ್ಯನು ತನ್ನ ಕುಟುಂಬ ಯುಗದ
 ಕ್ಷೇತ್ರವನ್ನು ಹೊಂದಿದ ವಿಶೇಷವಾಗಿ ಹೀಗೆ
 ಉತ್ತಮ ಮಕ್ಕಳನ್ನು ನೀಡುತ್ತಾನೆ ರಾಜೀವ್ &
 ವಿಶೇಷ. ವಿಶೇಷವಾಗಿ ಕ್ರೋಚಿ ರಾಜ್ಯನು ಕ್ಷೇತ್ರ
 ಮದುವೆ ಮಾಡುತ್ತಾನೆ. ರಾಜೀವ್‌ನು 16ನೇ ವಯಸ್ಸಿನಲ್ಲಿ
 ಇವರಾಗಿ ಹೀಗೆ ಸಹಜವಾಗಿ ಕ್ಷೇತ್ರ ಬದ್ಧವಾಗುವ
 -ದ್ದು ಇವರದಾದ ಸಂದರ್ಭದಲ್ಲಿ ಈ ಹೀಗೆ
 ಸಹಜವಾಗಿ ಒಬ್ಬ, ಒಬ್ಬ ಬಂದು ತಂದಿ ತನ್ನನ್ನು
 ಕ್ಷೇತ್ರ ಮಾಡುವಾಗ ಈ ಕುಟುಂಬ ಈ ಹೀಗೆ
 ಹೀಗೆ ಹೀಗೆ ಬಿಟ್ಟು ಕ್ಷೇತ್ರ ನನ್ನ ಹೀಗೆ
 ನನ್ನ ಹೀಗೆ ಎಲ್ಲ ಒಂದು ಕ್ಷೇತ್ರವಾಗ. ಹೀಗೆ
 ಕ್ಷೇತ್ರವಾಗಿ ಕ್ಷೇತ್ರವಾಗಿ ನನ್ನ ಹೀಗೆ ಇದರ ನನ್ನ
 ಹೀಗೆ ಹೀಗೆ ಕ್ಷೇತ್ರ ರಾಜೀವ್‌ನು ಕ್ಷೇತ್ರವಾಗುವ
 ಕ್ಷೇತ್ರವಾಗಿ ಇವರಾಗಿ ಇವರಾಗಿ.

ಇನ್ನೂ ಇವರಾಗಿ

-ಒಬ್ಬ ಹೀಗೆ ತಂದಿರುವ ವಿಶೇಷವಾಗಿ ಹೀಗೆ
 ಕ್ಷೇತ್ರವಾಗಿ ಕ್ಷೇತ್ರವಾಗಿ ಹೀಗೆ ಹೀಗೆ ಹೀಗೆ
 ಹೀಗೆ ಕ್ಷೇತ್ರವಾಗಿ ತನ್ನ ಮದುವೆ ಮೇಲೆ ಇವರಾಗಿ

ಅವನು ಗಂಡನ ತೋಟ ಮತ್ತು ಅಂತಿಮವಾಗಿ ಸುರಕ್ಷಿತ
 ಗುರುತಿಸಿದ ತೋಟ ಇಂತಹ ಒಂದು ವಿಸ್ತೃತ ಒಡೆತ
 ಇರುವುದು ಸರ್ಕಾರದ ಸಹಾಯದಿಂದ ಸುರಕ್ಷಿತ ಒಡೆತ ಇಲ್ಲದೆ
 ತೋಟ ಮತ್ತು ಅಂತಿಮವಾಗಿ ಈಗ ಒಂದು ತೋಟ
 ಇಲ್ಲ ತೋಟ ಇವು ಮತ್ತು ಸುರಕ್ಷಿತವಾಗಿ ಇಲ್ಲ
 ಇದರ ವಿಸ್ತೃತ ಗುರುತಿಸಿದ ಮತ್ತು
 ಸುರಕ್ಷಿತವಾಗಿ ತೋಟ ಕ್ರೋಡಾ ತೋಟ ತೋಟ ಒಡೆತ
 ಮತ್ತು ಇತರ ಇತರ ವಿಸ್ತೃತ ಸುರಕ್ಷಿತ ಕಾರಣವಾಗಿ
 ಇವು.

ಅಂತಹ ಅವನು ಹೀಗೆ ನಾನು ತಾನು ತೋಟ
 ಒಂದು ಒಡೆತವು ಮತ್ತು ನಾನು ತೋಟ ಮತ್ತು
 ಅವನು ತೋಟವನ್ನು ನಾನು ತೋಟ ಮತ್ತು
 ತೋಟ ಒಂದು ತೋಟ. ಅಂತಹ ಸುರಕ್ಷಿತ ಮತ್ತು
 ಇತರವು ತೋಟ ಮತ್ತು ತೋಟವು ಒಂದು ವಿಸ್ತೃತ
 ಸುರಕ್ಷಿತ ತೋಟ ತೋಟ ಇವು ತೋಟ ಮತ್ತು
 ಮತ್ತು ಇವು ಒಂದು ಒಂದು ತೋಟ ಮತ್ತು
 ತೋಟ ಮತ್ತು ತೋಟ ಮತ್ತು ತೋಟ.

ಭಾಗ - ೨.


೮

೨೬. "ಎರಡು ಕಥೆ"

ಬಾಹ್ಯಮಾನ್ಯರಾದ ಎಂ. ಕೆ. ರವರ
 ಈ ಕೃತಿಯು ಕನ್ನಡದ. ಎರಡು ಕಥೆ ಹಿಂದೆ
 ಎರಡು ಮೊದಲ ಭಾಗ ಈ ದ್ವಿ. ಇರಬಹುದು
 ಬಾಹ್ಯಮಾನ್ಯರಾದ ಎಂ. ಕೆ. ರವರ
 ದೊಡ್ಡ ಮೊದಲನೆಯ ಭಾಗದಲ್ಲೂ ಇದ್ದು ಎಷ್ಟು
 ಸುಲಭವಾಗಿ ಬರೆಯಲಾಗಿದೆ ಎಂಬುದನ್ನು ಎರಡು ಕಥೆ
 -ಯಲ್ಲಿ ಕಂಡುಬರುತ್ತದೆ.

ಈ ಕಥೆಗಳು ಎ. ಕೆ. ರವರಾದ ಮಹಾ
 ಇವರಾದ ಎಂ. ಕೆ. ರವರ (B. Com) ಅಧ್ಯಯನ ವರ್ಷಕ್ಕೆ
 ದೊಡ್ಡದಾಗಿ ನಡೆಸಿ ಮಹಾನ್ಯರಾದ ಇವರಾದ
 ಎಂಬುದನ್ನು ಮಹಾನ್ಯರಾದ ಇವರಾದ ಇವರಾದ
 -ಯಲ್ಲಿ ನಡೆಸಿ ನಂಬುವ ಇವರಾದ ಇ
 ಕಥೆಗಳ ಮೂಲಕವೂ ಅನ್ಯ ಕೆಲವರ ಮನ
 ಮೂಲಕವೂ ನಡೆಸಿ ಕೃತಿಯಲ್ಲಿ ೪೫ ಮಹಾನ್ಯ
 ಬಂದ ಕಥೆಗಳ ಮೂಲಕವೂ ಮಹಾನ್ಯರಾದ ಇವರಾದ
 ಎಂಬ ಕಥೆಗಳ ಮೂಲಕವೂ ಇವರಾದ ಎಂಬ ಕಥೆಗಳ
 -ಯಲ್ಲಿ ಕೆಲವರಾದ, ಹೀಗೆ ಹೀಗೆ ಎಷ್ಟು
 ಬಂದ ಬಂದ ಕಥೆಗಳ ಮೂಲಕವೂ ಹೀಗೆ ಹೀಗೆ
 ಮಹಾನ್ಯರಾದ ನಡೆಸಿ ನಡೆಸಿ ನಡೆಸಿ ಇವರಾದ
 ನಡೆಸಿ ನಡೆಸಿ ನಡೆಸಿ ನಡೆಸಿ ನಡೆಸಿ ನಡೆಸಿ

ಪ್ರೌಢ ತರಬೇತಿ ಪಡೆದವರು. ಲೇಖಕರು ಈ ತರಬೇತಿ
 ನಲ್ಲಿ ಭಾಗವಹಿಸಿ ಅಭ್ಯಾಸಿಸಿದರು. ಲೇಖಕರು ಮಾನ್ಯ
 ಜಿಲ್ಲಾಧಿಕಾರಿಗಳಿಗೆ ತಿಳಿಸಿದಾಗ ಸರ್ಕಾರದಿಂದ ಈ ವಿಷಯ
 ಗಮನಿಸಿ ಸೂಕ್ತ ಕ್ರಮಗಳನ್ನು ಕೈಗೊಳ್ಳುವಂತೆ
 ಆಜ್ಞಾಪಿಸಿತ್ತು. ಆದರೆ ಈ ವಿಷಯವನ್ನು
 ಕಡೆಗಣಿಸಿ ಅನುಚಿತರನ್ನು ಸೇರಿಸುವ
 ಬಗ್ಗೆ ಯಾವ ಕ್ರಮವೂ ಕೈಗೊಳ್ಳಲಾಗದೆ
 ಇದ್ದು ಬಿಟ್ಟಿತು. ಇದನ್ನು ಸರ್ಕಾರದ
 ಮುಂದೆ ತಿಳಿಸಿ ಸೂಕ್ತ ಕ್ರಮಗಳನ್ನು
 ಕೈಗೊಳ್ಳುವಂತೆ ಆಜ್ಞಾಪಿಸಿತ್ತು. ಆದರೆ
 ಈ ವಿಷಯವನ್ನು ಕಡೆಗಣಿಸಿ ಅನುಚಿತರನ್ನು
 ಸೇರಿಸುವ ಬಗ್ಗೆ ಯಾವ ಕ್ರಮವೂ
 ಕೈಗೊಳ್ಳಲಾಗದೆ ಇದ್ದು ಬಿಟ್ಟಿತು.





ಬಾಗ. ೧.


ಡಿ.

೧.೦ ಈ.ಯು.ಎಚ್.

ಹೆಸರು ಒಬ್ಬ ಕೆ.ಆರ್. ಹೆಸರು ಕೆ.ಆರ್.ಎಸ್
 -ರ ಇತರರೊಂದಿಗೆ ಒಂದು ಒಬ್ಬ ನನ್ನಿಗೆ ಇದ್ದು.
 ಹೆಸರು ರಾಜ್ಯದಲ್ಲಿ ಇತರರೊಂದಿಗೆ ಒಂದು ದೇಶದ
 ಇದ್ದು ಹೆಸರು ಈ ಕೆ.ಆರ್.ಎಸ್. ಹೆಸರು
 ಒಬ್ಬ ಹೆಸರು. ಹೆಸರು ಒಬ್ಬ ಹೆಸರು
 ಹೆಸರು ಹೆಸರು ಹೆಸರು ಹೆಸರು ಹೆಸರು
 ಇತರರೊಂದಿಗೆ ಹೆಸರು ಹೆಸರು ಹೆಸರು
 ಹೆಸರು ಹೆಸರು ಹೆಸರು ಹೆಸರು ಹೆಸರು
 ಹೆಸರು ಹೆಸರು ಹೆಸರು ಹೆಸರು ಹೆಸರು
 ಹೆಸರು ಹೆಸರು ಹೆಸರು ಹೆಸರು ಹೆಸರು


































































Work Sheet

ಪರೀಕ್ಷಾರ್ಥಿಗಳಿಗೆ ಸೂಚನೆಗಳು

1. ನಿಮಗೆ ಕೊಟ್ಟ ಉತ್ತರ ಪತ್ರಿಕೆಗಿಂತ ಯಾವುದೇ ಹೆಚ್ಚುವರಿ ಪುಟಗಳನ್ನು ಕೊಡಲಾಗುವುದಿಲ್ಲ. ಆದ್ದರಿಂದ ವಿದ್ಯಾರ್ಥಿಗಳು ಉತ್ತರ ಬರೆಯುವಾಗ ಪುಟಗಳ ಸದುಪಯೋಗದ ಬಗ್ಗೆ ಗಮನಿಸಬೇಕು. ವಿದ್ಯಾರ್ಥಿಗಳು ತಮ್ಮ ಸ್ಥಳಾಂಕವನ್ನು ಮೊದಲನೇ ಪುಟದಲ್ಲಿ ತೋರಿಸಿದ ಸ್ಥಳದಲ್ಲಿಯೇ ಬರೆಯತಕ್ಕದ್ದು ಮತ್ತು ಸ್ಥಳಾಂಕವನ್ನಾಗಲೀ ಹೆಸರನ್ನಾಗಲೀ ಬೇರೆ ಯಾವುದೇ ಸ್ಥಳದಲ್ಲಿ ಬರೆದರೆ, ಪರೀಕ್ಷಕರ ಸವಲತ್ತಿಗಾಗಿ ಸೂಚಿಸುತ್ತಿರಬಹುದು ಪರಿಗಣಿಸಿ ವಿಶ್ವವಿದ್ಯಾಲಯದ ಕಾಯ್ದೆ (ಪರೀಕ್ಷೆ ಅವ್ಯವಹಾರ ಅಪರಾಧಕ್ಕಾಗಿ) ಯನುಸಾರ ಶಿಕ್ಷೆಗೆ ಗುರಿಪಡಿಸಲಾಗುವುದು.
2. ಉತ್ತರ ಪತ್ರಿಕೆಯ ಎರಡೂ ಬದಿಗೆ ಉತ್ತರಗಳನ್ನು ಬರೆಯತಕ್ಕದ್ದು. ಮಾರ್ಜಿನ್‌ನಲ್ಲಿ ಉತ್ತರ ಬರೆಯತಕ್ಕದ್ದಲ್ಲ.
3. ಉತ್ತರ ಪತ್ರಿಕೆಯ ಮೇಲಿನ ಪುಟದಲ್ಲಿ ತಮ್ಮ ಪರೀಕ್ಷಾ ನೋಂದಣಿ ಸಂಖ್ಯೆ, ಕಾರ್ಯಕ್ರಮ, ಸೆಮಿಸ್ಟರ್, ಇತ್ಯಾದಿ ಎಲ್ಲಾ ವಿವರಗಳನ್ನು ನಮೂದಿಸಬೇಕು ಹಾಗೂ ಯಾವುದೇ ಕಾರಣಕ್ಕೂ ಬೇರೆ ಸ್ಥಳದಲ್ಲಿ ಏನನ್ನೂ ಬರೆಯಬಾರದು. ನೋಂದಣಿ ಸಂಖ್ಯೆಯನ್ನು ಸ್ಪಷ್ಟವಾಗಿ ಬರೆದು ಅದಕ್ಕೆ ಸಂಬಂಧಿಸಿದ ಓ.ಎಂ.ಆರ್ ವೃತ್ತವನ್ನು ನೀಲಿ ಅಥವಾ ಕಪ್ಪು ಬಣ್ಣದ ಬಾಲ್ ಪೆನ್ನಿನಿಂದ ಗುರುತಿಸತಕ್ಕದ್ದು.
4. ವಿದ್ಯಾರ್ಥಿಗಳು ತಮ್ಮ ಸಹಿ ಹಾಗೂ ಎಡಗೈ ಹೆಚ್ಚಟ್ಟಿನ ಗುರುತನ್ನು ನಮೂದಿಸಿದ ಸ್ಥಳದಲ್ಲಿ ಹಾಕಬೇಕು.
5. ತೆಗೆದುಕೊಂಡ ಉತ್ತರ ಪತ್ರಿಕೆಯ ಪುಟವನ್ನು ಹರಿಯಬಾರದು ಒಂದು ವೇಳೆ ಯಾವುದೇ ಪುಟವು ಹಾಳಾಗಿದ್ದಲ್ಲಿ ಅದರ ಮೇಲೆ ಕತ್ತರಿಯ ಗುರುತು ಹಾಕಬೇಕು.
6. ಉತ್ತರ ಪತ್ರಿಕೆಯಲ್ಲಿ ಖಾಲಿಯಾಗಿ ಪುಟಗಳನ್ನು ಬಿಟ್ಟು ಮುಂದಿನ ಪುಟದಲ್ಲಿ ಉತ್ತರಗಳನ್ನು ಬರೆದರೆ ಅವುಗಳನ್ನು ಗಣನೆಗೆ ತೆಗೆದುಕೊಳ್ಳಲಾಗುವುದಿಲ್ಲ. ಒಂದು ವೇಳೆ ಕಣ್ ತಪ್ಪಿನಿಂದ ಸಂಭವಿಸಿದ್ದಲ್ಲಿ ಹಿಂದಿನ ಪುಟದ ಮೇಲೆ ಪುಟ ತಿರುವಿರಿ (ಪು.ತಿ.ನೋ) ಎಂದು ಸ್ಪಷ್ಟವಾಗಿ ದಪ್ಪ ಅಕ್ಷರಗಳನ್ನು ನಮೂದಿಸಬೇಕು.
7. ಪರೀಕ್ಷಾ ಸಮಯ ಮುಗಿದ ನಂತರ ಉತ್ತರ ಪತ್ರಿಕೆಯನ್ನು ಖಾಲಿಯಾಗಿರಲಿ ಇಲ್ಲವೇ ಉತ್ತರಗಳನ್ನು ಬರೆದಿರಲಿ ಅದನ್ನು ಕೋಣೆಯ ಮೇಲ್ವಿಚಾರಕರಿಗೆ ಒಪ್ಪಿಸತಕ್ಕದ್ದು.
8. ಪ್ರಶ್ನೆ ಪತ್ರಿಕೆಯ ಅಥವಾ ಬ್ಲಾಟಿಂಗ್ ಪೇಪರ್ ಮೇಲೆ ಏನನ್ನೂ ಬರೆಯತಕ್ಕದ್ದಲ್ಲ.
9. ಮೇಲ್ವಿಚಾರಕರು ಉತ್ತರ ಪತ್ರಿಕೆಯ ಮೇಲೆ ತಮ್ಮ ಹಸ್ತಾಕ್ಷರ ಹಾಗೂ ದಿನಾಂಕವನ್ನು ನಮೂದಿಸಿದರೆ ಬಗ್ಗೆ ಗಮನ ಹರಿಸಬೇಕು.
10. ಪ್ರಶ್ನೆಗಳ ಹಾಗೂ ಉಪಪ್ರಶ್ನೆಗಳ ಸಂಖ್ಯೆಯನ್ನು ಉತ್ತರ ಪತ್ರಿಕೆಯ ಮಾರ್ಜಿನ್‌ನಲ್ಲಿ ನಮೂದಿಸತಕ್ಕದ್ದು. ಪ್ರತಿ ಪ್ರಶ್ನೆಯ ಉತ್ತರ ಮುಗಿದ ನಂತರ ಸೂಕ್ತ ಸ್ಥಳ ಬಿಡುವುದು.
11. ಉತ್ತರ ಬರೆಯುವ ಸಾಮಗ್ರಿಗಳನ್ನು ಒಬ್ಬರಿಗೊಬ್ಬರಿಗೆ ಬದಲಿಸುವುದನ್ನಾಗಲಿ ಹಾಗೂ ಮಾತನಾಡುವುದನ್ನಾಗಲಿ ನಿಷೇಧಿಸಿದೆ.
12. ಪರೀಕ್ಷೆ ಪ್ರಾರಂಭವಾದ ನಂತರ ಪ್ರಶ್ನೆ ಪತ್ರಿಕೆ ನೀಡಿದ ಅರ್ಥ ತಾಸಿನವರೆಗೆ ಪರೀಕ್ಷಾ ಕೊಠಡಿಯನ್ನು ಬಿಟ್ಟು ಹೊರಗೆ ಹೋಗುವಂತಿಲ್ಲ.
13. ಪರೀಕ್ಷೆಯ ಕೊನೆಯ ಮೂವತ್ತು ನಿಮಿಷಗಳಲ್ಲಿ ಪರೀಕ್ಷಾ ಕೊಠಡಿಯಿಂದ ಹೊರಗೆ ಹೋಗುವಂತಿಲ್ಲ.
14. ವಿದ್ಯಾರ್ಥಿಗಳು ಈ ಮುಂದೆ ತಿಳಿಸಿದ ಯಾವುದಾದರೂ ಅಪರಾಧಗಳನ್ನು ಮಾಡಿದ್ದಲ್ಲಿ ಅವರನ್ನು ಪರೀಕ್ಷಾ ಕೊಠಡಿಯಿಂದ ಹೊರಗೆ ಹಾಕಲಾಗುವುದು ಹಾಗೂ ಸದರಿ ವಿಷಯವನ್ನು ವಿಶ್ವವಿದ್ಯಾಲಯದ ಕುಲಸಚಿವರು/ಸಂಬಂಧಪಟ್ಟ ಅಧಿಕಾರಿಗಳಿಗೆ ಸೂಕ್ತ ಕ್ರಮಕ್ಕಾಗಿ ವರದಿ ಮಾಡಲಾಗುವುದು.
 - (i) ಪರೀಕ್ಷಾ ಕೊಠಡಿಗೆ ನಕಲು ಪ್ರತಿಗಳಾದ ಪುಸ್ತಕ, ನೋಟ್ಸ್, ಚೀಟಿ, ಮೊಬೈಲ್ ಅಥವಾ ಇಲೆಕ್ಟ್ರಾನಿಕ್ಸ್ ಉಪಕರಣಗಳನ್ನು ತಂದರೆ.
 - (ii) ಪರೀಕ್ಷೆ ನಡೆಯುವ ವೇಳೆಯಲ್ಲಿ ಬೇರೆ ವಿದ್ಯಾರ್ಥಿಗಳ ಜೊತೆಗೆ ಮಾತನಾಡಿದರೆ ಅಥವಾ ಯಾವುದೇ ವಿಷಯ ತಿಳಿಸಿದರೆ.
 - (iii) ಪರೀಕ್ಷೆ ನಡೆಯುವ ವೇಳೆಯಲ್ಲಿ ಬರೆದ ಉತ್ತರ ಪತ್ರಿಕೆ ಅಥವಾ ಖಾಲಿ ಉತ್ತರ ಪತ್ರಿಕೆ ಅಥವಾ ಪ್ರಶ್ನೆ ಪತ್ರಿಕೆಯನ್ನಾಗಲಿ ಪರೀಕ್ಷಾ ಕೊಠಡಿಯಿಂದ ಹೊರಗೆ ತೆಗೆದುಕೊಂಡುಹೋದರೆ.
 - (iv) ಪರೀಕ್ಷೆ ವೇಳೆಯಲ್ಲಿ ಬೇರೆ ವಿದ್ಯಾರ್ಥಿಗಳಿಂದ ಪರೀಕ್ಷೆಗೆ ಸಂಬಂಧಿಸಿದ ಯಾವುದೇ ನಕಲು ಪ್ರತಿಗಳನ್ನು ಕೊಡುವುದಾಗಲಿ/ತೆಗೆದುಕೊಳ್ಳುವುದಾಗಲಿ ಅಥವಾ ತಮ್ಮ ಉತ್ತರ ಪತ್ರಿಕೆಯಿಂದ ನಕಲು ಮಾಡಲು ಅನುವು ಮಾಡುವುದಾಗಲಿ ಮಾಡಿದರೆ.
 - (v) ಪರೀಕ್ಷೆ ನಡೆಯುವ ವೇಳೆಯಲ್ಲಿ ಬೇರೆ ವಿದ್ಯಾರ್ಥಿಗಳಿಗೆ ಅನುಕೂಲವಾಗುವಂತೆ ಬ್ಲಾಟಿಂಗ್ ಪೇಪರ್ ಅಥವಾ ಯಾವುದೇ ಪೇಪರ್ ಮೇಲೆ ಸುಳಿವು ಅಥವಾ ಮಾಹಿತಿಯನ್ನು ಬರೆದರೆ.
 - (vi) ಪರೀಕ್ಷಾ ಸಮಯದಲ್ಲಿ ತಮ್ಮ ಅಥವಾ ಬೇರೆಯವರ ಉತ್ತರ ಪತ್ರಿಕೆಯನ್ನು ಕದ್ದು ತರುವುದನ್ನಾಗಲೀ, ಹೊರಗೆ ಒಯ್ಯುವುದನ್ನಾಗಲೀ ಮತ್ತು ಬೇರೆಯವರ ಪರವಾಗಿ ಉತ್ತರ ಪತ್ರಿಕೆ ಬರೆಯುವುದನ್ನು ಮಾಡಿದರೆ.
 - (vii) ವಿದ್ಯಾರ್ಥಿಯು ಉತ್ತರ ಪತ್ರಿಕೆಯಲ್ಲಿ ತಮ್ಮ ಗುರುತಿನ ಮಾಹಿತಿಯನ್ನು ನೀಡಿದರೆ ಅಥವಾ ವಿಶಿಷ್ಟ ಗುರುತುಗಳನ್ನು ಮಾಡಿದರೆ.
 - (viii) ಅಥವಾ ನಿಂದಾತ್ಮಕ ಭಾಷೆಯನ್ನು ಬಳಸಿದರೆ ಅಥವಾ ಅಶ್ಲೀಲ ಭಾಷೆಗಳನ್ನು ಬಳಸಿದರೆ ಅಥವಾ ಇತರ ಯಾವುದೇ ಗುರುತರವಾದ ಅಪರಾಧಗಳನ್ನು ಮಾಡಿದರೆ.
15. ಪರೀಕ್ಷೆ ಮುಗಿಯುವುದಕ್ಕೆ 10 ನಿಮಿಷ ಮುಂಚಿತವಾಗಿ ಮೊದಲ ಗಂಟೆ ಬಾರಿಸಲಾಗುವುದು. ಎರಡನೇ ಗಂಟೆ ಬಾರಿಸಿದ ಕೂಡಲೇ ಉತ್ತರಗಳನ್ನು ಬರೆಯುವುದನ್ನು ನಿಲ್ಲಿಸಿ ಕೊಠಡಿ ಮೇಲ್ವಿಚಾರಕರಿಗೆ ಉತ್ತರ ಪತ್ರಿಕೆಯನ್ನು ಸಲ್ಲಿಸಲು ಸಿದ್ಧರಾಗಿರಬೇಕು. ಎಲ್ಲರ ಉತ್ತರ ಪತ್ರಿಕೆಗಳನ್ನು ಪಡೆಯುವವರೆಗೆ ವಿದ್ಯಾರ್ಥಿಗಳು ಕೊಠಡಿಯಿಂದ ಹೊರಗೆ ಹೋಗತಕ್ಕದ್ದಲ್ಲ.
16. ವಿದ್ಯಾರ್ಥಿಗಳಿಗೆ ಪರೀಕ್ಷಾ ಕೊಠಡಿಯಲ್ಲಿ, ಚಹಾ/ಕಾಫಿ ಕುಡಿಯುವುದಾಗಲಿ, ಸಿಗರೇಟು ವ್ಯಕ್ತಿ ಸೇರುವುದಾಗಲಿ ನಿಷೇಧಿಸಲಾಗಿದೆ. ಅವಶ್ಯವಿದ್ದರೆ ವಿದ್ಯಾರ್ಥಿಗಳಿಗೆ ಕುಡಿಯುವ ನೀರನ್ನು ಆವರಿದ ಸ್ಥಳದಲ್ಲಿಯೇ ಪೂರೈಸಲಾಗುವುದು.
17. ನಿಗದಿಪಡಿಸಿದ ವೇಳೆಗೆ ವಿದ್ಯಾರ್ಥಿಗಳು ಅವರ ಸ್ಥಾನದಲ್ಲಿರದಿದ್ದರೆ ಅವರಿಗೆ ಪರೀಕ್ಷೆಗೆ ಹಾಜರಾಗಲು ಅನುಮತಿಸಲಾಗುವುದಿಲ್ಲ. ಸರಿಯಾದ ಕಾರಣಗಳಿದ್ದಲ್ಲಿ ಮಾತ್ರ ಅನುಮತಿಯನ್ನು ನೀಡಲು ಸಂಬಂಧಿಸಿದ ಮುಖ್ಯ ಮೇಲ್ವಿಚಾರಕರಿಗೆ ವಿವೇಚನಾ ಅಧಿಕಾರವನ್ನು ನೀಡಲಾಗಿದೆ.
18. ಮುಖ್ಯ ಅಥವಾ ಕೊಠಡಿ ಮೇಲ್ವಿಚಾರಕರು ನೀಡಿರುವ ಯಾವುದೇ ಸೂಚನೆಗಳಿಗೆ ಅವಿಧೇಯತೆ ತೋರುವ ಅಥವಾ ಒರಟಾಗಿ ನಡೆದುಕೊಳ್ಳುವ ಅಥವಾ ಅವಿಧೇಯತೆಯಿಂದ ವರ್ತಿಸುವ ಅಭ್ಯರ್ಥಿಯನ್ನು ಆ ಕೂಡಲೇ ಪರೀಕ್ಷಾ ಕೊಠಡಿಯಿಂದ ಹೊರ ಕಳಿಸಲಾಗುವುದು.
19. ವಿದ್ಯಾರ್ಥಿಗಳು ಉತ್ತರ ಪತ್ರಿಕೆಗಳಲ್ಲಿ ಕೇವಲ ನೀಲಿ/ಕಪ್ಪು ಶಾಹಿಯ (ಇಂಕ್) ಪೆನ್ನನ್ನು ಅಥವಾ ಬಾಲ್ ಪೆನ್ನನ್ನು ಮಾತ್ರ ಉಪಯೋಗಿಸಬೇಕು. ಯಾವುದೇ ಪರಿಸ್ಥಿತಿಯಲ್ಲಿ ಶಾಹಿಯ ಬಣ್ಣವನ್ನು ಬದಲಾಯಿಸುವ ಹಾಗಿಲ್ಲ, ಒಂದು ವೇಳೆ ಅನಾನುಕೂಲತೆಯಿಂದಾಗಿ ಬಣ್ಣವನ್ನು ಬದಲಿಸುವುದಾದರೆ ಉತ್ತರಗಳನ್ನು ಬರೆಯುವುದಕ್ಕಿಂತ ಮೊದಲು ವಿಷಯವನ್ನು ಕೊಠಡಿಯ ಮೇಲ್ವಿಚಾರಕರಿಗೆ ತಿಳಿಸಿ ಅವರ ಸಹಿಯನ್ನು ಪಡೆಯಲು ಮರೆಯದಿರಿ.